

# HRM4Baltics uuendused – jaanuar 2024

## Sisukord

HRM4BALTICS UUENDUSED – JAANUAR 2024 .....	1
SISUKORD .....	1
ÜLDINE .....	2
<i>Palgaarvutuses kiirrupud .....</i>	2
<i>Teavitustele seadistatavad e-maili mallid.....</i>	2
PALGAARVESTUS.....	3
<i>Komakoha lisamine palgagruppidele.....</i>	3
<i>Puhkusetasu arvestuse seadistamine normtunni järgi.....</i>	3
PUUDUMISED.....	4
<i>Puudumiste liigi põhine kinnitusringi lisamine .....</i>	4
<i>Puhkuse taotluse kinnitaja asendaja leidmine .....</i>	4
TÖÖAJATABEL.....	5
<i>Päeva veergude paiknemine tööajatabelis seadistatav.....</i>	5
<i>Automaatne pausi liik .....</i>	5
VÄRBAMISED .....	7
<i>Kandidaadi kaardile on lisatud nupud „Hinnangud“ ja „Vastused“ .....</i>	7
<i>Värbamise ülesannete kaardile on lisatud valik „Kõik mittesobilikud“ .....</i>	7
KOOLITUSED.....	7
<i>Koolituskaardile ostuarvelt summa lisamisel KM seadistatav .....</i>	7
ISETEENINDUS .....	8
<i>Puhkuseavaldusel saldo kuvamine seadistatav .....</i>	8
<i>Kuluaruannete loendisse viimase arve number .....</i>	8
<i>Puhkuseavaldusel asendaja puudumise kontroll seadistatav .....</i>	8

## Üldine

### Palgaarvutuses kiirnupud

Palgaarvutuse aknasse on lisatud kiirnupud, mis võimaldavad mugavalt liikuda valitud töötaja erinevatele alamkaartidele palgaarvestuse aknast väljumata.

← Palgaarvestus ✓ Salvestatud 🔖 📄

---

Palgaarvutus	A08	Arvestuse per...	2024-01	TSD parandus	
Kirjeldus	Tööaeg ja töötasud koo	Väljamakse p...	2024-02	Eelnev töösuhe	
Arvestuse kuu...	31.01.2024	Palgateatise ...	2024-01		
Väljamakse ku...	05.02.2024				

---

Arvutus   Žurnaalid   Palgateatis   Ajalugu 🔗

---

**Töötajad** | [Halda](#)

Filtreeri	Töösuhe	Maksuraamatud	Passiivsus	Parameetrid	Protsendid	Mitteresident
Töötaja kaart	Lepingud	Staaži kanded	Töötasud	Pangakontod	Võlanõuded	Dimensioonid

### Teavitustele seadistatavad e-maili mallid

Teavituste lahendusele on lisatud võimalus saata e-maili teavitusi eelseadistatud e-maili malli järgi. E-maili mallid annavad võimaluse saata töötajatele pikemaid ja paremini struktureeritud teavitusi.

Lahenduse kasutamiseks tuleb seadistada soovitud teavitustele e-maili mall. Selleks on e-maili mallidesse loodud uus liik „teavitus“.

#### E-maili mallid (HRM4Baltics)

Otsing	+ Uus	Halda	
Malli liik ↑	Malli tähis ↑ ▼	Kirjeldus	Teema
<a href="#">Teavitus</a>	TEAVITUS	Annan teada	Lühendatud tööpäev

Teavituste seadistusse on loodud uus veerg E-maili malli tähis, kuhu saab valida eelnevalt seadistatud E-maili malli.

## Teavituste seadistus (HRM4Baltics)

Tähis ↑	Liik ↑	Sorteerimise järjekord	Teavituse valem	E-maili malli tähis	E-tö
→ 1	⋮ Riigipüha	2	-2P	TEAVITUS	
11	Tööle võtm...	7	-1N		

## Palgaarvestus

## Komakoha lisamine palgagruppidele

Palgagruppide seadistamisel saab nüüd sisestada „Tasu alammäär“ veergu komakohtadega väärtusi.

Alates kuupäevast	Kuni kuupäevani	Tasu alammäär	Tasu ülemmäär	Töö väärtuspunktide vahemik	Palgagrupi kirjeldus
→ 01.01.2024	⋮	4,25	8		-

## Puhkusetasu arvestuse seadistamine normtunni järgi

Loodud on uus puhkusetasu arvestuse valemisüntaks, mis võimaldab töötasu säilitamise ja kuupalga järgi puhkusetasu arvutamisel arvestada puhkusetasu tunnipõhiselt.

Antud lahendus on mõeldud eelkõige ettevõtetele, kus tööpäeva pikkus on nädalapäevade lõikes erinev. Kui ettevõttes on seadistatud erinevad tööpäeva pikkused, siis oskab uus valemisüntaks säilitamise ja kuupalga järgi puhkusetasu arvutamisel leida puhkuse päevatasu tundides vastavalt seadistatud tööpäeva pikkustele. Sellisel juhul saab töötaja säilitamise korral kätte oma tavapärase kuupalga.


### Normtunnid



Esmapäeva normtunnid .....	8,2
Teisipäeva normtunnid .....	8,2
Kolmapäeva normtunnid .....	8,2
Neljapäeva normtunnid .....	8,2
Reede normtunnid .....	7,2

## Puudumised

### Puudumiste liigi põhine kinnitusringi lisamine

Nüüdsest on võimalik seadistada igale puudumise liigile oma kinnitusring. Kinnitusringi saab lisada „Taotluse puudumise põhjused“ loendist. Kui puudumise liigile ei ole määratud eraldi kinnitusringi siis kasutatakse vaikimisi taotluse liigile määratud kinnitusringi.

← Taotluse puudumise põhjused (HRM4Baltics) ✓ Salvestatud 

🔍 Otsing + Uus 🔧 Redigeeri loendit 🗑️ Kustuta  

Puhkuse liik ↑	Vaik...	Nõua personalispets... kinnitust saldole	Juhendtekst	Juhendteksti	Näita faili	Faili juhendtekst	Faili juhendteksti	Saldo 31.12	Saldo	Kinnitusringi
				stiil	Näita faili	Faili juhendtekst	stiil	seisuga nähtav	lõpukuupä... nähtav	nr.
EMAPUHK...	<input type="checkbox"/>			Tavaline	Näita		Paksus kirjas	Näita		RIIKLIKPUHK...
ISAPUHKUS	<input type="checkbox"/>			Tavaline	Näita		Paksus kirjas	Näita		RIIKLIKPUHK...
LAPSEPUH...	<input type="checkbox"/>		SKA-s on vaja ka taotlus esitada!	Sinine kald...	Nõutud	SKA faili lisa siia	Tavaline	Peida		RIIKLIKPUHK...
LISAPUHK...	<input type="checkbox"/>			Tavaline	Näita		Paksus kirjas	Näita		RIIKLIKPUHK...
→ ÖPPEPUHK...	<input type="checkbox"/>			Tavaline	Näita		Paksus kirjas	Näita		PUHKUS
PUHKUS	<input checked="" type="checkbox"/>	6,00		Tavaline	Näita		Paksus kirjas	Näita		PUHKUS

### Puhkusetaotluse kinnitaja asendaja leidmine

Kui varasemalt võeti puhkuse kinnitaja asendaja alati töötaja kaardilt, siis nüüd on lisatud „Palgaarvestuse seadistusse“ uus seadistus “Kinnituse asendaja liik” ja sinna alla valikud „Asendaja andmik” ja “Töötaja kaart”. Juhul kui puhkusetaotluse kinnitaja puhkab, suunatakse asendaja andmiku valiku korral puhkusetaotlus kinnitamiseks kinnitaja asendajale, kes on kinnitaja puhkusetaotlusel määratud tema asendajaks. Töötaja kaardi valiku korral võetakse asendaja endiselt töötaja kaardilt.

## Puudumiste ja tööaja seaded

Puhkuse tähise filter ..... P\_PUHKUS

Puudumise sisestamise kontr... · Hoiata

Puudumise reg. kontroll ..... Hoiata

Puhkuste aegumine lubatud ... ·

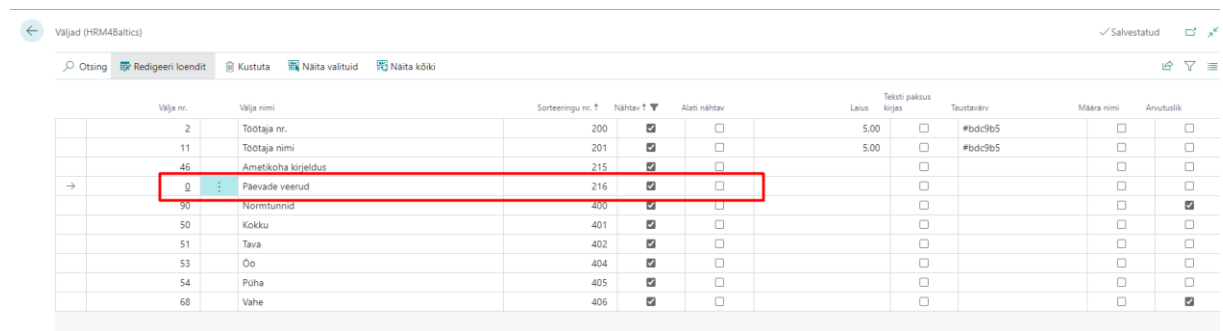
Kinnituse asendaja liik ..... Töötaja kaart

- Töötaja kaart
- Asendajate andmik

## Töõajatabel

Päeva veergude paiknemine töõajatabelis seadistatav

Uue töõajatabeli visuaali kujundamisel on võimalik seadistada ka päevade osa paiknemist. Väljade seadistusse on lisatud uus rida „päevade veerud,“ millele saab sarnaselt teistele veergudele määrata sorteeringu numbri.



Välja nr.	Välja nimi	Sorteeringu nr. 1	Nähtav ↑	Alati nähtav	Laius	Teksti pakus kirjes	Taustavärv	Määra nimi	Arvutalik
2	Töötaja nr.	200	<input checked="" type="checkbox"/>	<input type="checkbox"/>	5.00	<input type="checkbox"/>	#bdc9b5		<input type="checkbox"/>
11	Töötaja nimi	201	<input checked="" type="checkbox"/>	<input type="checkbox"/>	5.00	<input type="checkbox"/>	#bdc9b5		<input type="checkbox"/>
46	Ametikoha kirjeldus	215	<input checked="" type="checkbox"/>	<input type="checkbox"/>		<input type="checkbox"/>			<input type="checkbox"/>
→ 0	Päevade veerud	216	<input checked="" type="checkbox"/>	<input type="checkbox"/>		<input type="checkbox"/>			<input type="checkbox"/>
90	Normtunnid	400	<input checked="" type="checkbox"/>	<input type="checkbox"/>		<input type="checkbox"/>			<input checked="" type="checkbox"/>
50	Kokku	401	<input checked="" type="checkbox"/>	<input type="checkbox"/>		<input type="checkbox"/>			<input type="checkbox"/>
51	Tava	402	<input checked="" type="checkbox"/>	<input type="checkbox"/>		<input type="checkbox"/>			<input type="checkbox"/>
53	Õo	404	<input checked="" type="checkbox"/>	<input type="checkbox"/>		<input type="checkbox"/>			<input type="checkbox"/>
54	Puha	405	<input checked="" type="checkbox"/>	<input type="checkbox"/>		<input type="checkbox"/>			<input type="checkbox"/>
68	Vahe	406	<input checked="" type="checkbox"/>	<input type="checkbox"/>		<input type="checkbox"/>			<input checked="" type="checkbox"/>

## Automaatne pausi liik

Töõajatabeli automaatse pausi lisamise lahendusse on lisatud uus pausi liik: "Liidetud", mis oskab kokku liita erinevad vahetuste kanded ja arvutada kokku päevas töötatud tunnid. Süsteem arvutab kokku töötatud tunnid, mis on järjestikused ja leiab selle järgi vastavalt seadistusele pausid.

Lahendus on mõeldud kasutamiseks eelkõige ettevõtetele, kes ei kasuta vahetuse peale määratud pauside lahendust.

## Paus

Pausi kasutamise liik ···	Vähendab töötunde	▼
Automaatne paus ·····	Liidetud	▼
Pausi saamise aja pik... ·		4,00
Topelt pausi saamise ... ·		
Pausi pikkus (tundides) ·		0,50

## Värbamised

Kandidaadi kaardile on lisatud nupud „Hinnangud“ ja „Vastused“

Kandidaadi kaardile on lisatud otsetee nupud „Hinnangud“ ja „Vastused,“ mis võimaldavad mugavalt liikuda kandidaadi hinnangute ja vastuste lehele. Kui aga kandidaat liigub ühest värbamise etapist teise siis hinnangud liiguvad kandidaadiga kaasa.

Kandidaadi kaart (HRM4Baltics)

### Kalle Kuusk

Võta töötaja Loo töötaja Lisa värbamisele **Hinnangud** **Vastused**

Värbamise ülesannete kaardile on lisatud valik „Kõik mittesobilikud“

Värbamise ülesande ridadele on lisatud uus valik „Kõik mittesobilikud,“ mis koondab kokku kõik kandidaadid, kelle kaardile on „Sobilikkuse“ alla valitud „Ei sobi.“ Antud valik võimaldab koondada ühele ülesande reale (nt mittesobilikele tagasiside andmine) kokku kõik mittesobilikud kandidaadid.

Värbamise ülesanded (HRM4Baltics)

Otsing Analüüsi Uus Redigeeri loendit Kustuta Hindajad Rohkem suvandeid

Ülesande tähis ↑	Kirjeldus	Seisund	Algus	Tähtaeg	Koh...	Kandidaadi põhine
A010	Pakkumine sobivale kandidaad...	Uus	08.10.2023	11.10.2023	<input type="checkbox"/>	
→ A011	Tagasiside kandidaatidele	Uus	12.10.2023	13.10.2023	<input type="checkbox"/>	Kõik kand ▾
A1	Töökuulutuse koostamine	Tehtud	01.08.2023	08.08.2023	<input type="checkbox"/>	Käsitsi valitud Ainult sobilikud Mittesobilikud Kõik mittesobilikud Kõik kandidaadid
A2	Töökuulutuse avalikustamine	Tehtud	09.08.2023	16.08.2023	<input type="checkbox"/>	
A3	Kandidaatide info kogumine	Tehtud	17.08.2023	24.08.2023	<input type="checkbox"/>	
A4	Kodutööd kandidaatidele	Tehtud	25.08.2023	01.09.2023	<input type="checkbox"/>	

## Koolitused

Koolituskaardile ostuarvelt summa lisamisel KM seadistatav

Ostuarve sidumisel koolitusega on nüüdsest võimalik seadistada, kas summa võetakse ostuarvelt koos käibemaksuga või käibemaksuta. Seadistus on leitav koolituskulu liigi pealt.

Vali - Koolituskulu liigid (HRM4Baltics)

Kood ↑	Nimetus	Veeru jrk. nr.	Konteerimise liik	Konteerimise nr.	Otudokumendi summa liik
→ KOOL	Koolituse kulu	1			Otsene ühiku maksumus
MAJUT	Majutuskulu	2			Otsene ühiku maksumus
					Summa KM-ga

## Iseteenindus

### Puhkuseavaldusel saldo kuvamine seadistatav

Puhkusetaotluse puudumise põhjuste seadistusse on lisatud uued veerud, millega on võimalik kasutajal seadistada, kas ja millise seisuga saldot puhkuseavaldusele kuvatakse. Võimalik on puhkuseavaldusele kuvada nii aasta lõpu seisuga kui ka puhkuse lõpu seisuga saldot.

Taotluse puudumise põhjused (HRM4Baltics) ✓ Salvestatud

Otsing + Uus Redigeeri loendit Kustuta

Puhkuse liik	Automaatne vormistamine muudatav	Pass...	Puudumise põhjuse tähtis	Valik...	Nõua personaliseeritud kinnitust saldole	Juhendtekst	Juhendteksti stiil	Näita faili	Faili juhendtekst	Faili juhendteksti stiil	Saldo 31.12 seisuga nähtav	Saldo lõpukuupäeval nähtav	Kinnitustingimused
EMAPUHK...	<input checked="" type="checkbox"/>	<input type="checkbox"/>	L_EMAPUHK	<input type="checkbox"/>			Tavaline	Näita		Paksus kirjas	Näita		RIIKLIKPUHK...
ISAPUHKUS	<input checked="" type="checkbox"/>	<input type="checkbox"/>	L_ISAPUHK	<input type="checkbox"/>			Tavaline	Näita		Paksus kirjas	Näita		RIIKLIKPUHK...
LAPSEPUHK...	<input checked="" type="checkbox"/>	<input type="checkbox"/>	L_RIIKLIK	<input type="checkbox"/>		SKA-s on vaja ka taotlus esitada!	Sinine kald...	Nõutud	SKA faili lisa siia	Tavaline	Peida		RIIKLIKPUHK...
LISAPUHK...	<input checked="" type="checkbox"/>	<input type="checkbox"/>	P_TAENDAV	<input type="checkbox"/>			Tavaline	Näita		Paksus kirjas	Näita		RIIKLIKPUHK...
ÕPPEPUHK...	<input checked="" type="checkbox"/>	<input type="checkbox"/>	P_OPPE	<input type="checkbox"/>			Tavaline	Näita		Paksus kirjas	Näita		RIIKLIKPUHK...
→ PUHKUS	<input checked="" type="checkbox"/>	<input type="checkbox"/>	P_PUHKUS	<input checked="" type="checkbox"/>	6.00		Tavaline	Peida		Paksus kirjas	Näita	Näita	PUHKUS
TALVEPUHK...	<input checked="" type="checkbox"/>	<input type="checkbox"/>	P_TALV	<input type="checkbox"/>		Saad võtta ainult siis kui lumi ...	Punane pa...	Peida	Faili ei pea lisama	Hall	Näita		RIIKLIKPUHK...
VANEMAP...	<input checked="" type="checkbox"/>	<input checked="" type="checkbox"/>	LHOOLD	<input type="checkbox"/>			Tavaline	Näita		Paksus kirjas	Näita		RIIKLIKPUHK...

### Kuluaruannete loendisse viimase arve number

Kuluaruannete loendisse on lisatud juurde uus veerg, kuhu kuvatakse kuluaruandega seotud viimase arve number.

Kuluaruanded

Otsing Hald Kaart Minu Vastutusalal Uus majanduskulude aruanne Uus spordikulude aruanne Uus autokompensatsiooni aruanne Uus lähetus- ja koolituskulu aruanne

Anuande nr.	Anuande perioodi algus	Anuande perioodi lõpp	Liik	Töötaja nimi	Kuluaruande kirjeldus	Taotluse seisund	Summa kokku 4	Hõivatav summa	Makseviis	Arve olemas	Viimase arve nr.	Teise kinnitaja
ARUANNE0...	01.04.2022	30.06.2022	Spordikulu	Tanel Kaupmees		Uus	4 000.00	83.00		<input type="checkbox"/>		
ARUANNE0...	01.05.2022	31.05.2022	Autokulu	Tanel Kaupmees		Kinnitamisel	300.00	300.00		<input type="checkbox"/>		Kalle Tamm
ARUANNE0...	01.05.2022	31.05.2022	Kuluaruanne	Tanel Kaupmees		Kinnitatud	200.00	25.00		<input type="checkbox"/>		
ARUANNE0...	01.04.2022	30.04.2022	Autokulu	Tanel Kaupmees		Uus	200.00	200.00		<input type="checkbox"/>		
ARUANNE0...	01.04.2022	30.04.2022	Kuluaruanne	Tanel Kaupmees		Uus	134.50	134.50		<input type="checkbox"/>		
ARUANNE0...	01.12.2022	31.12.2022	Kuluaruanne	Tanel Kaupmees		Tagasi lukatud	120.00	120.00		<input type="checkbox"/>		
ARUANNE0...	01.05.2022	31.05.2022	Kuluaruanne	Tanel Kaupmees		Uus	101.00	101.00		<input type="checkbox"/>		

### Puhkuseavaldusel asendaja puudumise kontroll seadistatav

Puhkusetaotluse puudumise põhjuste seadistusse on lisatud uued väljad, mis võimaldavad seadistada puhkuseavalduse asendajale kontrolli. Kontroll rakendub olukorras, kus puhkuse asendajaks määratud isikul on samal ajal puudumine. Võimalik on määrata kontrollile kas hoiatus või keelata puhkuseavalduse esitamine juhul, kui asendaja viibib samal ajal puhkusel.

Asendajad nõutud (taotlus)

Asendaja puudumiste kontroll (taotlus)  Hoiata

Spetsiaalne 14 päeva kontroll (taotlus)