

HRM4Baltics uuendused – Märts 2024

Sisukord

HRM4BALTICS UUENDUSED – MÄRTS 2024.....	1
SISUKORD.....	1
ÜLDINE	2
<i>Päevavaade uues tööajatabeli</i>	<i>Tõrge! Järjehoidjat pole määratletud.</i>
<i>Ametikoha ja töölepingu kirjelduse muudatus.....</i>	2
<i>QR koodi generaatori lisamine.....</i>	2
<i>Juhi info haldamine kuupäevaliselt struktuuri real.....</i>	2
<i>Faili mallide piiramine lepingu reale</i>	3
PUUDUMISED.....	3
<i>E-maili teavitus juhile.....</i>	3
<i>Puhkuse vaikimisi väljamakse puhkuste ajakavasse</i>	4
TÖÖAJATABEL.....	5
<i>Lepingu koormus tööajatabelis.....</i>	5
<i>Tundide registreerimine tööajatabelis.....</i>	6
<i>Tööajatabeli uues vaates nooltega liikumine.....</i>	6
<i>Tööajatabeli uues vaates mitme vahetuse kuvamine.....</i>	6
LIIDESED	7
<i>ERP liides.....</i>	7
<i>CV Online liides.....</i>	7
ISETEENINDUS	7
<i>Puhkuseavalduste masskinnitamine.....</i>	7
<i>Portaali õiguste laienemine tööajatabelitele</i>	7
<i>Plaaniga tabelist lahkudes kontrollküsimus</i>	8
<i>Sündmuse planeeritud kulude kopeerimine kuluaruande ridadele</i>	9
<i>Töötaja ankeedi ja uue töötaja ankeedi kohustuslike väljadele punased teavitused</i>	9

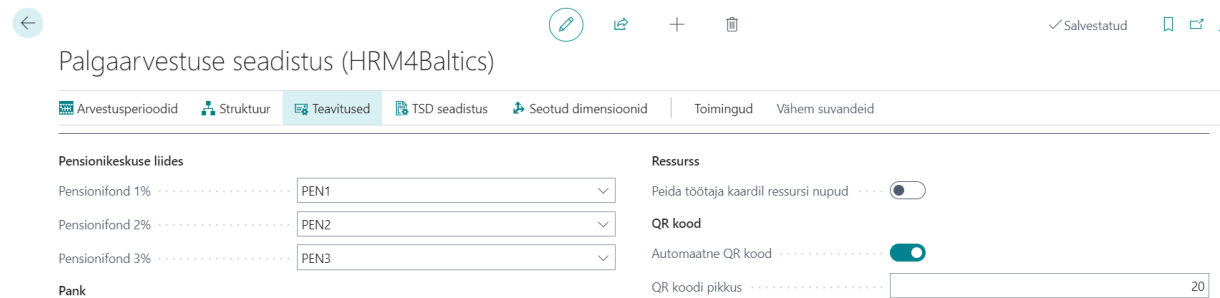
Üldine

Ametikoha ja töölepingu kirjelduse muudatus

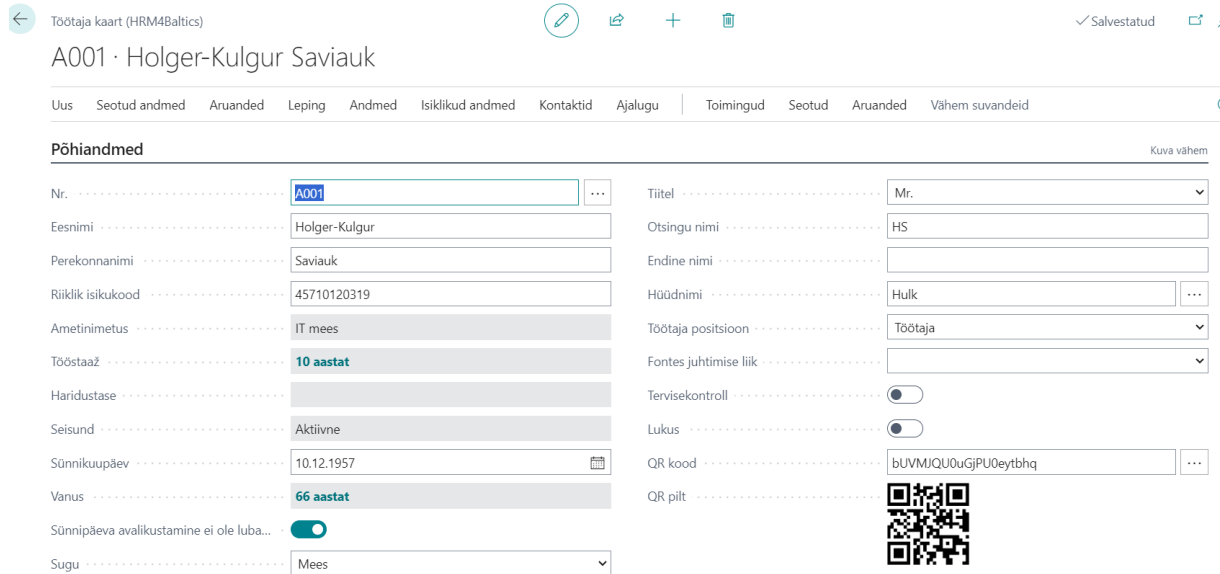
Muudetud on ametikoha ja töölepingu kirjelduse tähemärkide arvu, nüüdsest on võimalik lisada kuni 4000 tähemärgi kirjeldustesse.

QR koodi generaatori lisamine

Nüüd on võimalik töötaja kaardile genereerida QR koodi. Seadistus tuleneb teha Palgaarvestuse seadistuse aknas:



Ning seejärel genereeritakse kood töötaja kaardile:



Juhi info haldamine kuupäevaliselt struktuuri real

Struktuuri seadistusesse on loodud uus väli Kehtiv Juhi nr. See annab parema ülevaate ja võimaldab struktuuri real hallata juhi infot kuupäevaliselt.

Otsing + Uus Redigeeri loendit Kustuta Tase 2 Ametikohad

Planeerimise kuupäev 11.03.2024

Osakond nr. ↑	Nimetus	Juhi nr.	Kehtiv Juhi nr.	Dimensiooni väärtus	Lukus	Ära kaasa koo...	Alates kuupäevast	Kuni kuupäevani	Töötajaid
→ 14	Teenindus	T002	A003	TEENINDUS	<input type="checkbox"/>	<input type="checkbox"/>		28.02.2024	7
14	Teenindus	A003	A003	TEENINDUS	<input type="checkbox"/>	<input type="checkbox"/>	01.03.2024		7

Faili mallide piiramine lepingu reale

Nüüd saab lisada Nõutud failide mallide seadistusse filtreid, mis lihtsustab uue töötaja tööle võtmist. Vastavalt seadistatud filtritele kuvatakse sulle sobiv failide kogum, mida töötajale saata.

← Nõutud failide mallid (HRM4Baltics)

Otsing + Uus Redigeeri loendit Kustuta Faili liigid

Kogumi Nr. ↑	Kirjeldus	Faili liikide arv	Üks kinni... taotlus kogu...	Lepingu liigi filter	Ametikoha filter	Lukus
→ AMETIJUHE...	Ametijuhend	0	<input checked="" type="checkbox"/>			<input type="checkbox"/>
KOORMUS	Koormuse- ja tasumuudatus	2	<input checked="" type="checkbox"/>			<input type="checkbox"/>
TA_UUSTEEN...	Uue teenindaja dokumendid (täht...	2	<input checked="" type="checkbox"/>	20 21	KT	<input type="checkbox"/>
TÖÖTASULISA	Töötasu kokkuleppe lisa	1	<input checked="" type="checkbox"/>			<input type="checkbox"/>
UUSOFFICE	Uus office töötaja	3	<input checked="" type="checkbox"/>			<input type="checkbox"/>
UUSTEENIN...	Uue teenindaja dokumendid (täht...	2	<input checked="" type="checkbox"/>	10 11	KT	<input type="checkbox"/>

Puudumised

E-maili teavitus juhile

Nüüdsest on võimalik määrata teavituse seadistuse kaardile, et teade läheks ka juhile. Näiteks juht soovib saada iga kuu alguses teavitust oma emailile, kui tema alluvuses olevad töötajad lähevad see kuu puhkusele. Seadistada saab seda „Teavituse seadistuse kaardil“ ning lisada tuleb kindlasti ka „Koordteate lisa grupi teavituse valem“.

← Teavituse seadistuse kaart (HRM4Baltics)



TEADE17 · Puhkuse algus

Teavituste seadistus

Tähis	TEADE17	Puhkuse väljamakse filter	
Liik	Puhkuse algus	Kasuta staaži algust	<input type="checkbox"/>
Sorteerimise järjekord	5	Peida loendist	<input type="checkbox"/>
Töötaja filtrid	VERSION(1) SORTING(Nr.) WHERE(S...	Kandeid	109
Lisafilter			

Edastamised seaded

Teavituse valem	-2P	E-mail juhile	
Koondteate valem	2P	E-mail (lisaks)	
Koondteate liik		E-maili malli tähis	
Koondteate lisa grupi te...		E-maili teema	Puhkuse algus!
Koondteate pea grupi al...			
Koondteate pea grupi ku...			

Puhkuse vaikimisi väljamakse puhkuste ajakavasse

Tegime täienduse puhkuste ajakavasse. Kui töötaja kaardile on määratud vaikimisi puhkuse väljamaks siis tuleb see kaasa töötajaga kui lisada ta puhkuste ajakavasse.

← Puhkuste ajakava (HRM4Baltics) Pole salvestatud

Töölehe nimetus: 2024

Uus Halda Excel Asendajad Kinnita Puudumised Rohkem suvandeid

Töötaja nr.	Töötaja nimi	Alates kuupäevast	Kuni kuupäevani	Päevad	Puhkuse tähis	Kirjeldus	Vaikimisi puhkuse väljamaks	Kinnit...	Viimase kont
T007	Tanel Kaupmees	02.02.2024	07.02.2024	6	P_PUHKUS	Puhkus	Palgapäeval	Ei	-
T007	Tanel Kaupmees	20.05.2022	24.05.2022	5	P_PUHKUS	Puhkus	Palgapäeval	Ei	-
T007	Tanel Kaupmees	13.03.2024	19.03.2024	7	P_PUHKUS	Puhkus	Palgapäeval	Ei	-
T007	Tanel Kaupmees	07.03.2024	13.03.2024	7	P_PUHKUS	Puhkus	Palgapäeval	Ei	-
T007	Tanel Kaupmees	12.12.2024	31.12.2024	17	P_PUHKUS	Puhkus		Ei	-
T007	Tanel Kaupmees	22.11.2024	23.11.2024	2	P_PUHKUS	Puhkus		Ei	-
→ A003	Hannes Koosla			0			<div style="border: 1px solid black; padding: 2px;"> ▼ <ul style="list-style-type: none"> Palgapäeval Enne puhkust Kuu kaupa </div>	Ei	

Tööajatabel

Päevavaade uues tööajatabelis

Uuest tööajatabeli vaatest on võimalik nüüd avada ka päevavaadet. Päevavaadet on võimalik kuvada kui klikkad kaks korda nädalapäevale.

Vaade - Tööajatabeli kanded (HRM4Baltics)



Töötaja nr. ↑	Töötaja nimi	Töötaja grupi nr.	Kuupäev ↑	Nädalap...	Vahetuse tähis	Alates ↑	Ku...
A001	Holger-Kulgur Saviauk	APTEEK	02.02.2024	R			
A001	Holger-Kulgur Saviauk	AUTOD	02.02.2024	R		08:30:00	0
A003	Hannes Koosla	KONTOR	02.02.2024	R	KON	08:30:00	1
T002	Kati Karula-Karu	AUTOD	02.02.2024	R		09:45:00	1
T316	Roland Rool	RIMI LADU	02.02.2024	R		19:23:40	0
TRI-0151	Heli Tõruke	SERVICE	02.02.2024	R	HOM	06:00:00	1
TRI-0220	Paul Präänik	KONTOR	02.02.2024	R	KON	08:30:00	1

Lepingu koormus tööajatabelis

Tööajatabelisse on lisatud uus väli Lepinguline koormus, mis võimaldab kuvada töötaja koormuse selles tööajatabeli grupis. Näide: töötaja töötab kahes poes. Esimeses poes on tema koormus 0,3 ja teises 0,5. Siis tööajatabeli grupis kuvatakse tema lepinguline koormus ning sinna kõrvale tema koormus selles grupis.

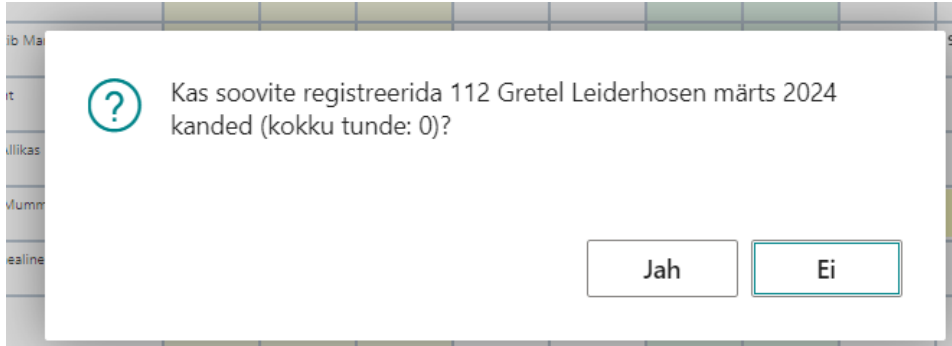
Grupp 1 | ◀ märts 2024 ▶ | Näita: Tunnid

Tööaeg Kinnitamata | Plaan nr.64 kinnitatud

Lepingu koormus	Koormus grupis	Töötaja nimi	Normtunnid
1	1	Marii Iiris	32
0,3	1	Pille Pallermaa	48

Tundide registreerimine tööajatabelis

Ühe töötaja töötundide registreerimisele on nüüdsest lisatud kontrollküsimus. Registreerimisel küsitakse, kas soovid selle konkreetse töötunnid registreerida. Lahendus aitab vältida seda kui soovid töötaja tunde registreerida, aga kogemata oled aktiivseks teinud teise töötaja.



Tööajatabeli uues vaates nooltega liikumine

Tööajatabelis on võimalik liikuda klaviatuuril olevate noolte abiga. Ruutudel saab liikuda üles-alla, alt-üles, vasakult-paremale, paremalt-vasakule.

Tööajatabeli uues vaates mitme vahetuse kuvamine

Tööajatabelis uues vaates on võimalik kuvada mitut erinevat vahetust. Seda saab kasutada kui töötaja peab näiteks lõuna ajal arstil käima ning hiljem jätkab oma tööpäevaga.

Lepingu koormus	Töötaja nimi	Lisatöö tunnid	R 1	L 2
1	Kaido Kuusk			
1	Ahto Paas			
0,5	Karmen Kraav		9:00-12:00 16:00-18:00	10.00-12.00 13.00-16.00

Liidesed

EBS pearaamatukannete importfail

HRM4Baltics lahendusse on lisandunud pearaamatukannete (palk) importfail EBS majandustarkvarasse.

CV Online liides

HRM4Baltics lahendusse on lisandunud liidestus CV Online tarkvaraga. Liidese kaudu on võimalik pärida kandidaatide info ja CV-d HRM4Baltics värbamise lahendusse,

Iseteenindus

Puhkuseavalduste masskinnitamine

Minu kinnitada vaates on võimalik kinnitada mitu puhkuseavaldust korraga. Selleks tuleb aktiivseks teha soovitud puhkuseavaldused ning seejärel valida Taotluste alt nupp „Kinnita“.

← Minu kinnitada

seisund	Taotluse nimi	↑	Nimi	Kinnita	Amet	Taotluse sisu	Märkus
<input type="radio"/>	Kinnitamisel	Fail	HRF000164	Karmen Kraav	Klienditeenindaja	Lepingu lisa (koormus)_Karme...	
<input type="radio"/>	Kinnitamisel	Fail	HRF000166	Karmen Kraav	Klienditeenindaja	Leping_Karmen Kraav_ 1.12.20...	
<input checked="" type="checkbox"/>	Kinnitamisel	Puhkusetaotlus	PUHK0000...	Gretel Leiderhosen	Klienditeenindaja	Puhkus 22.04.24 - 28.04.24	
<input checked="" type="checkbox"/>	Kinnitamisel	Puhkusetaotlus	PUHK0000...	Gretel Leiderhosen	Klienditeenindaja	Puhkus 10.06.24 - 16.06.24	
<input checked="" type="checkbox"/>	Kinnitamisel	Puhkusetaotlus	PUHK0000...	Gretel Leiderhosen	Klienditeenindaja	Puhkus 20.05.24 - 26.05.24	
<input checked="" type="checkbox"/>	Kinnitamisel	Puhkusetaotlus	PUHK0000...	Marij Iiris	Klienditeenindaja	Puhkus 26.03.24 - 06.04.24	

Portaali õiguste laienemine tööajatabelitele

Portaali seadistuse alt on võimalik lisada tööajatabelite nägemise õiguseid. Kui töötajale määratakse kaks tööajatabelit täitmiseks ning samuti soovitakse koondtabelit näidata siis nüüd saab seda

seadistada. Portaali õiguste malli alt tuleb valida õigused:

← Portaali õiguste mallid (HRM4Baltics)

Otsing		+ Uus	Redigeeri loendit	Kustuta	Õigused
					Õigused
Tähis ↑	Kirjeldus				
	JUHIMALL				
	KÕIK				
→	TAVA	:	Tavatöötaja mall		

Ning seejärel lisada Muutmise liigi filtrisse vastav tööajatabel, mida soovitakse kuvada:

← Õiguste read (HRM4Baltics) ✓ S:

Otsing		+ Uus	Redigeeri loendit	Kustuta	Vaatamise filter	Muutmise filter	Testi vaatamist	Testi muu
Liik ↑	Muutmise filter	Muutmist laiendav filter	Muutmise liigi filter					
→	Tööajatabel	:						
	Kuluaruanne							
	Masstaotlus							
					Nr. ↑	Kirjeldus		
					ABILISED	Abilised		
					GRUPP1	Grupp 1		

Plaaniga tabelist lahkudes kontrollküsimus

Tööajatabeli grupi seadistuses Kinnitamine ja registreerimine alamkaardile on lisatud uus marker
Plaanile ülekinnitamise teade:

Kinnitamine ja registreerimine

Kinnitusringi nr.

Planeeringu kinnitusringi nr. ...

Keela logimine kui õigused p...

Plaanile ülekinnitamise teade

Kui marker on sisse lülitatud, hakkab lahendus kontrollima, et peale plaani muutmist ei lahkaks kasutaja tööajatabelist ilma uut plaani kinnitamata. Kui lahkuda tabelist kinnitamata kuvatakse teade „Tegid muudatusi, palun kinnita plaan!“ Teavitust antakse siis, kui kasutaja lahkub tabelist või vahetab kuud. Brauseriakna sulgemisel teavitust ei kuvata.

Sündmuse planeeritud kulude kopeerimine kuluaruande ridadele

Kuluaruandele on loodud eraldi nupp „Kopeeri planeeritud kulud“, mis võimaldab mugavalt kopeerida sündmuse planeeritud kulusid kuluaruandele.

Lähetuse/koolituse kulud		Halda
→ 24.03.2022	Y98977	Takso
		1
		0,00
		134,50
		_CAD
		200,00

Sündmuse planeeritud kulud		Halda
Kulu liik	Kulu kirjeldus	Osaleja kulu
→ LENNUK	Lennupiletid	59,00
MAJUTUS	Majutus	150,00
PÄVARAHA	Päevaraha	100,00
		Soovitud ettemaks
		0,00
		0,00
		50,00

Töötaja ankeedi ja uue töötaja ankeedi kohustuslike väljadele punased teavitused

Töötaja ja uue töötaja ankeedile on nüüd lisatud punased tärnid lahtrite juurde, mis on määratud kohustuslikuks.

← Töötaja ankeet
✎
📄
+
🗑️
✓ Salvestatud
📧
🔗

Kaspar Kasparov

✓ Kinnitan ja edastan oma andmed

Palun sisesta enda andmed

ISIKUANDMED

Eesnimi	<input type="text" value="Kaspar"/>	Aadress	<input type="text"/>
Perekonnanimi	<input type="text" value="Kasparov"/>	Aadress	<input type="text"/> *
Isikukood	<input type="text" value="50506191234"/>	Asula	<input type="text"/> *
Vaikimisi puhkuse väl...	<input type="text" value="Enne puhkust"/>	Maakond	<input type="text"/> *
Õpilane, üliõpilane	<input type="checkbox"/>	Mobiiltelefon	<input type="text"/> *